

ЗВІТ НЕЗАЛЕЖНОГО АУДИТОРА

Адресат:

Учасникам та Керівництву **ТОВАРИСТВА З ОБМЕЖЕНОЮ ВІДПОВІДАЛЬНІСТЮ**
"СЕА ЕЛЕКТРОНІКС УКРАЇНА"

I. ЗВІТ ЩОДО АУДИТУ ФІНАНСОВОЇ ЗВІТНОСТІ

Думка із застереженням

Ми провели аудит фінансової звітності **ТОВАРИСТВА З ОБМЕЖЕНОЮ ВІДПОВІДАЛЬНІСТЮ «СЕА ЕЛЕКТРОНІКС Україна»** (далі – **ТОВ «СЕА ЕЛЕКТРОНІКС Україна»**, або «Товариство»), що складається з Балансу станом на 31 грудня 2020 року, Звіту про фінансові результати за 2020 рік, Звіту про рух грошових коштів за 2020 рік, Звіту про власний капітал за 2020 рік, Приміток до фінансової звітності за 2020 рік та стислий виклад значущих облікових політик.

На нашу думку, за винятком можливого впливу питання, описаного в розділі «Основа для думки із застереженням» нашого звіту, фінансова звітність, що додається, відображає достовірно, в усіх суттєвих аспектах фінансовий стан Товариства на 31 грудня 2020 року та його фінансові результати і грошові потоки за 2020 рік, що закінчився зазначеною датою, відповідно до Положень (стандартів) бухгалтерського обліку України (далі - П(С)БО) та вимог Закону України «Про бухгалтерський облік та фінансову звітність в Україні» від 16.07.1999 року № 996-XIV щодо складання фінансової звітності.

Основа для думки із застереженням

У результаті проведеного аудиту встановлено, що існували обмеження обсягу аудиторських робіт. Аудитор не мав можливості виконати такі необхідні аудиторські дослідження як спостереження за інвентаризацією основних засобів, товарно-матеріальних запасів, дебіторської та кредиторської заборгованості на дату складання фінансової звітності Компанії та під час проведення аудиту фінансової звітності Товариства, в зв'язку із запровадженням карантинних та обмежувальних заходів пов'язаних з пандемією COVID-19, загостренням епідеміологічної ситуації в Україні та світі, з метою запобігання поширенню коронавірусної хвороби (COVID-19). Ці роботи проведено інвентаризаційною комісією без участі незалежного аудитора, оскільки дата проведення інвентаризації передувала даті проведення аудиту. Тому нами вибірково були проведені альтернативні методи підтвердження активів і зобов'язань станом на 31.12.2020 року, як вимагають Міжнародні стандарти аудиту (МСА), однак ми не можемо дати повної аудиторської гарантії щодо залишків по ним.

Ми провели аудит відповідно до Міжнародних стандартів аудиту (МСА). Нашу відповідальність згідно з цими стандартами викладено в розділі «Відповідальність аудитора за аудит фінансової звітності» нашого звіту. Ми є незалежними по відношенню до Товариства згідно з Кодексом етики професійних бухгалтерів Ради з Міжнародних стандартів етики для



бухгалтерів (Кодекс РМСЕБ) та етичними вимогами, застосовними в Україні до нашого аудиту фінансової звітності, а також виконали інші обов'язки з етики відповідно до цих вимог та Кодексу РМСЕБ. Ми вважаємо, що отримані нами аудиторські докази є достатніми і прийнятними для використання їх як основи для нашої думки із застереженням.

Пояснювальний параграф

Ми звертаємо вашу увагу на отриману відповідь від Товариства на запит аудиторів щодо події, яка відбулась в звітному періоді та продовжує діяти після звітного періоду, де розкрито інформацію стосовно оцінки керівництва Товариства наслідків впливу пандемії коронавірусної хвороби (COVID-19) та пов'язаних з цим обмежувальних заходів на діяльність Товариства.

У зв'язку з неможливістю спрогнозувати подальший перебіг подій, визначити заходи, які буде застосовано керівництвом країни, терміни дії обмежувальних заходів, а також достовірно оцінити ефект впливу поточної ситуації на діяльність Товариства та її контрагентів, а також на економічне середовище в цілому, ми не можемо достовірно оцінити ефект впливу цих обставин на фінансову звітність Товариства за рік, що закінчився 31 грудня 2020 року та на спроможність Товариства продовжувати діяльність в подальшому.

У випадку суттєвих змін у діяльності Товариства, або у випадку введення надзвичайного стану в країні, або настання інших подій, які суттєво вплинуть на діяльність Товариства, керівництво Товариства буде оцінювати вплив цих подій на діяльність Товариства, а також приймати рішення про необхідність коригування даних фінансової звітності та оприлюднення такої інформації.

Нашу думку щодо цього питання не було модифіковано.

Ключові питання аудиту

Ключові питання аудиту – це питання, які, на наше професійне судження, були найбільш значущими під час нашого аудиту фінансової звітності за поточний період. Ці питання розглядались у контексті нашого аудиту фінансової звітності в цілому та враховувались при формуванні думки щодо неї, при цьому ми не висловлюємо окремої думки щодо цих питань.

Додатково до питання, описаного в розділі «Основа для думки із застереженням» та в розділі «Пояснювальний параграф», ми визначили, що описані нижче питання є ключовими питаннями аудиту, які слід відобразити в нашому звіті.

№ п/п	Ключове питання аудиту	Аудиторські процедури стосовно ключового питання
1	Формування собівартості виробництва	У процесі аудиту формування собівартості виробництва використані процедури такі як документальна перевірка, спостереження, опитування і арифметичні підрахунки та аналітичні процедури: <ul style="list-style-type: none">– порівняно обсяги фактично списаної сировини та матеріалів із затвердженими нормами їх витрат, а також проведено аналіз залишків, зазначених у матеріальних звітах та під час списання за нормами;– звернуто увагу на вартість закуплених сировини і матеріалів, правильність застосування націнок, комісійних винагород, достовірність витрат на зберігання, транспортування тощо;– перевірено законність списання на собівартість сум ПДВ;– досліджено правильність оцінки і списання зворотних відходів, супутньої продукції;– перевірено правильність списання втрат від браку, простоїв, нестач, тощо;– вивчено дотримання встановленого порядку обліку понаднормативних втрат. На цій стадії, із врахуванням етапів аудиторського процесу використані незалежні і погоджені процедури тестування, зокрема процедури тестування контрольних



		моментів, перевірка господарських операцій за змістом та процедури тестування окремих сальдо рахунків, аналітичні процедури на завершальній стадії та на стадії збирання доказів. Дослідження та перевірка господарських операцій та облікових записів, оцінка фінансової звітності тощо.
--	--	--

Інформація, що не є фінансовою звітністю та звітом аудитора щодо неї

Управлінський персонал Товариства несе відповідальність за іншу інформацію, підготовлену станом на та за рік, що закінчився 31 грудня 2020 року.

Інша інформація складається з наступних звітів:

- Звіт про управління за 2020 рік, підготовлений у відповідності до вимог Закону України «Про бухгалтерський облік та фінансову звітність в Україні» від 16.07.1999 року № 996-XIV;

Наша думка щодо фінансової звітності Товариства не поширюється на іншу інформацію та ми не робимо висновок з будь-яким рівнем впевненості щодо цієї іншої інформації.

У зв'язку з нашим аудитом фінансової звітності нашою відповідальністю є ознайомитися з іншою інформацією, ідентифікованою вище, та при цьому розглянути, чи існує суттєва невідповідність між іншою інформацією і фінансовою звітністю або нашими знаннями, отриманими під час аудиту, або чи ця інформація має вигляд такої, що містить суттєве викривлення. Якщо на основі проведеної нами роботи ми доходимо висновку, що існує суттєве викривлення цієї іншої інформації, ми зобов'язані повідомити про цей факт.

Звіт про управління за 2020 рік

Товариство підготувало Звіт про управління за 2020 рік від 11 березня 2021 року. У Звіті про управління за 2020 рік, за виключенням впливу питань викладених у розділах «Основа для думки із застереженням» та «Пояснювальний параграф», ми не виявили суттєву невідповідність між іншою інформацією та фінансовою звітністю або нашими знаннями, отриманими під час аудиту, або того, чи ця інформація має вигляд такої, що містить суттєве викривлення, та ми не виявили таких фактів, які б необхідно було включити до нашого Звіту незалежного аудитора.

Звіт про управління у повній мірі відповідає вимогам Закону України «Про бухгалтерський облік і фінансову звітність в Україні». У Звіті надана інформація щодо перспективи та стратегії розвитку підприємства, результати діяльності за звітний період, а також про цінові ризики, кредитні ризики та інші ризики, з якими підприємство зіткнулося і може зіткнутися у майбутньому. Дані про результати діяльності у Звіті про управління доповнюють фінансову звітність Товариства.

Відповідальність управлінського персоналу та тих, кого наділено найвищими повноваженнями за фінансову звітність

Управлінський персонал несе відповідальність за складання фінансової звітності відповідно до П(С)БО, Закону України „Про бухгалтерський облік та фінансову звітність в Україні” та за таку систему внутрішнього контролю, яку управлінський персонал визначає потрібною для того, щоб забезпечити складання фінансової звітності, що не містить суттєвих викривлень внаслідок шахрайства або помилки.

При складанні фінансової звітності управлінський персонал несе відповідальність за оцінку здатності Товариства продовжувати свою діяльність на безперервній основі, розкриваючи, де це застосовно, питання, що стосуються безперервності діяльності, та використовуючи припущення про безперервність діяльності як основи для бухгалтерського обліку, крім



випадків, якщо управлінський персонал або планує ліквідувати компанію чи припинити діяльність, або не має інших реальних альтернатив цьому.

Ті, кого наділено найвищими повноваженнями, несуть відповідальність за нагляд за процесом фінансового звітування Товариства.

Відповідальність аудитора за аудит фінансової звітності

Нашими цілями є отримання обґрунтованої впевненості, що фінансова звітність у цілому не містить суттєвого викривлення внаслідок шахрайства або помилки, та випуск звіту аудитора, що містить нашу думку. Обґрунтована впевненість є високим рівнем впевненості, проте не гарантує, що аудит, проведений відповідно до МСА, завжди виявить суттєве викривлення, якщо воно існує. Викривлення можуть бути результатом шахрайства або помилки; вони вважаються суттєвими, якщо окремо або в сукупності, як обґрунтовано очікується, вони можуть впливати на економічні рішення користувачів, що приймаються на основі цієї фінансової звітності.

Виконуючи аудит відповідно до вимог МСА, ми використовуємо професійне судження та професійний скептицизм протягом усього завдання з аудиту. Крім того, ми:

- ✓ ідентифікуємо та оцінюємо ризики суттєвого викривлення фінансової звітності внаслідок шахрайства чи помилки, розробляємо й виконуємо аудиторські процедури у відповідь на ці ризики, а також отримуємо аудиторські докази, що є достатніми та прийнятними для використання їх як основи для нашої думки. Ризик не виявлення суттєвого викривлення внаслідок шахрайства є вищим, ніж для викривлення внаслідок помилки, оскільки шахрайство може включати змову, підробку, навмисні пропуски, неправильні твердження або нехтування заходами внутрішнього контролю;
- ✓ отримуємо розуміння заходів внутрішнього контролю, що стосуються аудиту, для розробки аудиторських процедур, які б відповідали обставинам, а не для висловлення думки щодо ефективності системи внутрішнього контролю;
- ✓ оцінюємо прийнятність застосованих облікових політик та обґрунтованість облікових оцінок і відповідних розкриттів інформації, зроблених управлінським персоналом;
- ✓ доходимо висновку щодо прийнятності використання управлінським персоналом припущення про безперервність діяльності як основи для бухгалтерського обліку та, на основі отриманих аудиторських доказів, робимо висновок, чи існує суттєва невизначеність щодо подій або умов, які поставили б під значний сумнів можливість Товариства продовжити безперервну діяльність. Якщо ми доходимо висновку щодо існування такої суттєвої невизначеності, ми повинні привернути увагу в своєму звіті аудитора до відповідних розкриттів інформації у фінансовій звітності або, якщо такі розкриття інформації є неналежними, модифікувати свою думку. Наші висновки ґрунтуються на аудиторських доказах, отриманих до дати нашого звіту аудитора. Втім майбутні події або умови можуть примусити Товариство припинити свою діяльність на безперервній основі.
- ✓ оцінюємо загальне подання, структуру та зміст фінансової звітності включно з розкриттями інформації, а також те, чи показує фінансова звітність операції та події, що покладені в основу її складання, так, щоб досягти достовірного відображення.

Ми повідомляємо тим, кого наділено найвищими повноваженнями, інформацію про запланований обсяг і час проведення аудиту та суттєві аудиторські результати, включаючи будь-які суттєві недоліки заходів внутрішнього контролю, виявлені нами під час аудиту.

Ми також надаємо тим, кого наділено найвищими повноваженнями, твердження, що ми виконали відповідні етичні вимоги щодо незалежності, та повідомляємо їм про всі стосунки й



інші питання, які могли б обґрунтовано вважатись такими, що впливають на нашу незалежність, а також, де це застосовно, щодо відповідних застережних заходів.

З переліку всіх питань, інформація щодо яких надавалась тим, кого наділено найвищими повноваженнями, ми визначили ті, що мали найбільше значення під час аудиту фінансової звітності поточного періоду, тобто ті, які є ключовими питаннями аудиту.

Ми описуємо ці питання в нашому звіті аудитора крім випадків, якщо законодавчим чи регуляторним актом заборонено публічне розкриття такого питання, або коли за вкрай виняткових обставин ми визначаємо, що таке питання не слід висвітлювати в нашому звіті, оскільки негативні наслідки такого висвітлення можуть очікувано переважити його корисність для інтересів громадськості.

II Звіт щодо вимог інших законодавчих і нормативних вимог

Відповідно до вимог статті 14 Закону України «Про аудит фінансової звітності та аудиторську діяльність» надаємо основні відомості про суб'єкта аудиторської діяльності, що провів аудит:

Повна назва:	Товариство з обмеженою відповідальністю «Аудиторська компанія «ЗЕЛЛЕР».
Код ЄДРПОУ	31867227
Місцезнаходження:	01033, м. Київ, вул. Шота Руставелі, буд. 31-Б, офіс 26
Реєстраційні дані:	Зареєстровано Печерською районною в м. Києві Державною адміністрацією 19 лютого 2002 р. за № 1 070 120 0000 017608.
Номер та дата видачі Свідоцтва про внесення в Реєстр аудиторських фірм та аудиторів, які надають аудиторські послуги	Включено до Реєстру аудиторів та суб'єктів аудиторської діяльності за № 2904. Компанія включена до Розділу СУБ'ЄКТИ АУДИТОРСЬКОЇ ДІЯЛЬНОСТІ, ЯКІ МАЮТЬ ПРАВО ПРОВОДИТИ ОBOB'ЯЗKOBИЙ АУДИТ ФІНАНСОВОЇ ЗВІТНОСТІ https://www.apu.com.ua/subjekty-audytorskoi-dijalnosti-jaki-majut-pravo-provodyty-obovjzakovyj-audyt-finansovoi-zvitnosti/ Суб'єкт аудиторської діяльності пройшов зовнішню перевірку системи контролю якості аудиторських послуг, створеної відповідно до стандартів аудиту, норм професійної етики аудиторів та законодавчих і нормативних вимог, що регулюють аудиторську діяльність, рішення АПУ №29/3 від 30.01.2020 року
Контактний телефон	(067) 465-33-44, (050) 203-52-66

Основні відомості про умови договору на проведення аудиту:

Дата и номер договору на проведення аудиту Договір №18/04 від 26.04.2021 року

Дата початку і дата закінчення проведення аудиту

«26» квітня 2021 року – «31» травня 2021 року.

Перевірка проводилась за адресою: Україна, 02094, м. Київ, вул. Краківська 13-Б, корпус 2 та 01033 м. Київ, вул. Шота Руставелі, 31-Б, офіс 26.

Ключовий партнер з аудиту

(Сертифікат серії А № 003800 від 02.06.1999 р.)
номер реєстрації у Реєстрі 101856

Від імені аудиторської фірми Директор ТОВ «АК «ЗЕЛЛЕР»

(Сертифікат серії А № 003610 від 29.01.1999 року, дійсний до 29.01.2023 року) номер реєстрації у Реєстрі 100413

01033, м. Київ, вул. Шота Руставелі, буд. 31-Б, офіс 26

31 травня 2021 року



В. М. Сенюта

А. В. Ганенко

Дата (рік, місяць, число) 2021 рік
за ДКУД 28013262

КОДИ
8036600000
240
46.69

Група Товариство з обмеженою відповідальністю "СЕА Електронікс Україна"
Регіональний код Дніпровська за КОАТУУ
Юридично-правова форма господарювання Товариство з обмеженою відповідальністю за КОПФГ
Основної діяльності Оптова торгівля іншими машинами й устаткуванням за КВЕД
Кількість працівників 187
Адреса та телефон вулиця Краківська, буд. 13-Б, корпус 2, Дніпровський р-н, м. КИЇВ, 02094 2910041
Відомості виміру: тис. грн. без десятичного знака (окрім розділу IV Звіту про фінансові результати (Звіту про сукупний дохід) (форма №2), показники якого наводяться в гривнях з копійками)
Відомості про застосування національних стандартів бухгалтерського обліку (зробити позначку "v" у відповідній клітинці):
Відомості про застосування міжнародних стандартів фінансової звітності

V

Баланс (Звіт про фінансовий стан)
на 31 грудня 2020 р.

Форма №1 Код за ДКУД 1801001

А К Т И В	Код рядка	На початок звітного періоду	На кінець звітного періоду
1	2	3	4
I. Необоротні активи			
Нематеріальні активи	1000	63	25
Вісна вартість	1001	168	168
Накопичена амортизація	1002	105	143
Віднесені капітальні інвестиції	1005	314	314
Матеріальні засоби	1010	6 965	5 854
Вісна вартість	1011	16 255	18 892
Накопичена амортизація	1012	9 290	13 038
Інвестиційна нерухомість	1015	-	-
Вісна вартість інвестиційної нерухомості	1016	-	-
Накопичена амортизація інвестиційної нерухомості	1017	-	-
Довгострокові біологічні активи	1020	-	-
Вісна вартість довгострокових біологічних активів	1021	-	-
Накопичена амортизація довгострокових біологічних активів	1022	-	-
Довгострокові фінансові інвестиції, обліковуються за методом участі в капіталі інших підприємств	1030	-	-
Фінансові інвестиції	1035	-	-
Довгострокова дебіторська заборгованість	1040	-	-
Віднесені податкові активи	1045	-	-
Віднесені податкові зобов'язання	1050	-	-
Віднесені аквізиційні витрати	1060	-	-
Віднесені витрати у централізованих страхових резервних фондах	1065	-	-
Необоротні активи	1090	6 744	2 190
Всього за розділом I	1095	14 086	8 383
II. Оборотні активи			
Гроші	1100	181 991	206 548
Матеріальні запаси	1101	5 573	3 752
Виршене виробництво	1102	1 576	1 040
Віднесені витрати на продукцію	1103	47 215	44 758
Віднесені витрати на продукцію	1104	127 627	156 998
Віднесені витрати на біологічні активи	1110	-	-
Віднесені витрати на переїждження	1115	-	-
Віднесені витрати на одержані	1120	-	-
Віднесені витрати на дебіторську заборгованість за продукцію, товари, роботи, послуги	1125	138 762	98 471
Віднесені витрати на дебіторську заборгованість за розрахунками:			
Віднесені витрати на дебіторську заборгованість за розрахунками з нарахованими авансами	1130	15 153	49 854
Віднесені витрати на дебіторську заборгованість за розрахунками з бюджетом	1135	-	-
Віднесені витрати на дебіторську заборгованість за розрахунками з податку на прибуток	1136	-	-
Віднесені витрати на дебіторську заборгованість за розрахунками з нарахованими доходами	1140	98	66
Віднесені витрати на дебіторську заборгованість за розрахунками з внутрішніх розрахунків	1145	-	-
Віднесені витрати на поточна дебіторська заборгованість	1155	4 645	2 582
Віднесені витрати на фінансові інвестиції	1160	-	-
Віднесені витрати на фінансові інвестиції та їх еквіваленти	1165	9 011	96 055
Віднесені витрати на фінансові інвестиції	1166	-	-
Віднесені витрати на фінансові інвестиції в банках	1167	9 011	96 055
Віднесені витрати на майбутніх періодів	1170	275	80
Віднесені витрати на переїждження у страхових резервах	1180	-	-
Віднесені витрати на резерви в:	1181	-	-
Віднесені витрати на резерви довгострокових зобов'язань			
Віднесені витрати на резерви збитків або резервах належних виплат	1182	-	-
Віднесені витрати на резерви незароблених премій	1183	-	-

прислужество

Товариство з обмеженою відповідальністю "СЕА Електронікс Україна"

(найменування)

Звіт про фінансові результати (Звіт про сукупний дохід)
за Рік 2020 р.

Дата (рік, місяць, число)
за СДРПОУ


КОДИ		
2021	01	01
38013262		

ДОКУМЕНТ ПРИЙНЯТО

Форма N2 Код за ДКУД 1801003

I. ФІНАНСОВІ РЕЗУЛЬТАТИ

Стаття	Код рядка	За звітний період	За аналогічний період попереднього року
1	2	3	4
Чистий дохід від реалізації продукції (товарів, робіт, послуг)	2000	801 911	773 396
Чисті зароблені страхові премії	2010	-	-
Премії підписані, валова сума	2011	-	-
Премії, передані у перестраховання	2012	-	-
Зміна резерву незароблених премій, валова сума	2013	-	-
Зміна частки перестраховиків у резерві незароблених премій	2014	-	-
Об'ємність реалізованої продукції (товарів, робіт, послуг)	2050	(685 081)	(674 673)
Витрати понесені збитки за страховими виплатами	2070	-	-
Валовий:			
прибуток	2090	116 830	98 723
збиток	2095	(-)	(-)
Дохід (витрати) від зміни у резервах довгострокових обов'язань	2105	-	-
Дохід (витрати) від зміни інших страхових резервів	2110	-	-
Зміна інших страхових резервів, валова сума	2111	-	-
Зміна частки перестраховиків в інших страхових резервах	2112	-	-
Інші операційні доходи	2120	24 552	19 065
у тому числі:	2121	-	-
дохід від зміни вартості активів, які оцінюються за справедливою вартістю			
дохід від первісного визнання біологічних активів і сільськогосподарської продукції	2122	-	-
дохід від використання коштів, вивільнених від оподаткування	2123	-	-
Адміністративні витрати	2130	(14 972)	(12 221)
Витрати на збут	2150	(23 089)	(17 019)
Інші операційні витрати	2180	(20 200)	(8 780)
у тому числі:	2181	-	-
витрати від зміни вартості активів, які оцінюються за справедливою вартістю			
витрати від первісного визнання біологічних активів і сільськогосподарської продукції	2182	-	-
Фінансовий результат від операційної діяльності:			
прибуток	2190	83 121	79 768
збиток	2195	(-)	(-)
Доход від участі в капіталі	2200	-	-
Інші фінансові доходи	2220	1 868	3 427
Інші доходи	2240	88	30
у тому числі:	2241	-	-
дохід від благодійної допомоги			
Фінансові витрати	2250	(448)	(617)
Витрати від участі в капіталі	2255	(-)	(-)
Інші витрати	2270	(-)	(-)
Прибуток (збиток) від впливу інфляції на монетарні статті	2275	-	-



Фінансовий результат до оподаткування:			
прибуток	2290	84 629	82 608
збиток	2295	(-)	(-)
витрати (дохід) з податку на прибуток	2300	(15 365)	(15 134)
прибуток (збиток) від припиненої діяльності після оподаткування	2305	-	-
Чистий фінансовий результат:			
прибуток	2350	69 264	67 474
збиток	2355	(-)	(-)

II. СУКУПНИЙ ДОХІД

Стаття	Код рядка	За звітний період	За аналогічний період попереднього року
1	2	3	4
оцінка (уцінка) необоротних активів	2400	-	-
оцінка (уцінка) фінансових інструментів	2405	-	-
накопичені курсові різниці	2410	-	-
частка іншого сукупного доходу асоційованих та спільних підприємств	2415	-	-
чистий сукупний дохід	2445	-	-
чистий сукупний дохід до оподаткування	2450	-	-
податок на прибуток, пов'язаний з іншим сукупним доходом	2455	-	-
чистий сукупний дохід після оподаткування	2460	-	-
сукупний дохід (сума рядків 2350, 2355 та 2460)	2465	69 264	67 474

III. ЕЛЕМЕНТИ ОПЕРАЦІЙНИХ ВИТРАТ

Назва статті	Код рядка	За звітний період	За аналогічний період попереднього року
1	2	3	4
Матеріальні витрати	2500	400 759	361 066
Витрати на оплату праці	2505	21 286	17 176
Відрахування на соціальні заходи	2510	4 557	3 671
Амортизація	2515	3 788	3 177
Інші операційні витрати	2520	140 436	109 503
Разом	2550	570 826	494 593

IV. РОЗРАХУНОК ПОКАЗНИКІВ ПРИБУТКОВОСТІ АКЦІЙ

Назва статті	Код рядка	За звітний період	За аналогічний період попереднього року
1	2	3	4
Середньорічна кількість простих акцій	2600	-	-
Скоригована середньорічна кількість простих акцій	2605	-	-
Чистий прибуток (збиток) на одну просту акцію	2610	-	-
Скоригований чистий прибуток (збиток) на одну просту акцію	2615	-	-
Дивіденди на одну просту акцію	2650	-	-

Берівник

Віктор
Феліксович

Курінний Віктор Феліксович

Головний бухгалтер

ЕП Цал-Цалко
Раїса Семенівна

Цал-Цалко Раїса Семенівна



ТОВ «АК «ЗЕЛЛЕР»


Ганенко А.В.

ДОКУМЕНТ ПРИЙНЯТО

Звіт про рух грошових коштів (за прямим методом)
за **Рік 2020** р.

Форма N3 Код за ДКУД **1801004**

Стаття	Код	За звітний період	За аналогічний період попереднього року
1	2	3	4
I. Рух коштів у результаті операційної діяльності			
Надходження від:			
реалізації продукції (товарів, робіт, послуг)	3000	634 996	511 272
повернення податків і зборів	3005	-	-
з повернення податку на додану вартість	3006	-	-
цільового фінансування	3010	-	-
надходження від отримання субсидій, дотацій	3011	-	-
надходження авансів від покупців і замовників	3015	430 246	352 324
надходження від повернення авансів	3020	1 522	824
надходження від відсотків за залишками коштів на поточних рахунках	3025	1 027	-
надходження від боржників неустойки (штрафів, пені)	3035	31	74
надходження від операційної оренди	3040	-	-
надходження від отримання роялті, авторських винагород	3045	-	-
надходження від страхових премій	3050	-	-
надходження фінансових установ від повернення позик	3055	-	-
інші надходження	3095	2 229	1 007
Витрачання на оплату:			
товарів (робіт, послуг)	3100	(433 227)	(479 339)
аренди	3105	(16 787)	(13 308)
внесків на соціальні заходи	3110	(4 521)	(3 601)
зобов'язань з податків і зборів	3115	(37 681)	(45 453)
витрачання на оплату зобов'язань з податку на прибуток	3116	(13 662)	(14 342)
витрачання на оплату зобов'язань з податку на додану вартість	3117	(19 944)	(27 844)
витрачання на оплату зобов'язань з інших податків і зборів	3118	(4 075)	(3 267)
витрачання на оплату авансів	3135	(327 757)	(169 035)
витрачання на оплату повернення авансів	3140	(135 724)	(140 752)
витрачання на оплату цільових внесків	3145	(-)	(-)
витрачання на оплату зобов'язань за страховими договорами	3150	(-)	(-)
витрачання фінансових установ на надання позик	3155	(-)	(-)
інші витрачання	3190	(8 831)	(7 509)
Чистий рух коштів від операційної діяльності	3195	105 523	6 504
II. Рух коштів у результаті інвестиційної діяльності			
Надходження від реалізації:			
фінансових інвестицій	3200	-	-
оборотних активів	3205	-	-
Надходження від отриманих:			
відсотків	3215	-	3 442
дивидендів	3220	-	-
надходження від деривативів	3225	-	-
надходження від погашення позик	3230	-	-
надходження від вибуття дочірнього підприємства та іншої господарської одиниці	3235	-	-
інші надходження	3250	-	799



10

виплати на придбання:			
фінансових інвестицій	3255	(-)	(-)
оборотних активів	3260	(-)	(-)
виплати за деривативами	3270	(-)	(-)
виплати на надання позик	3275	(-)	(-)
виплати на придбання дочірнього підприємства та його господарської одиниці	3280	(-)	(-)
інші платежі	3290	(-)	(-)
чистий рух коштів від інвестиційної діяльності	3295	-	4 241
III. Рух коштів у результаті фінансової діяльності			
надходження від:			
власного капіталу	3300	-	-
отримання позик	3305	-	-
надходження від продажу частки в дочірньому підприємстві	3310	-	-
інші надходження	3340	4 554	-
виплати на:			
покуп власних акцій	3345	(-)	(-)
погашення позик	3350	32 499	2 669
виплату дивідендів	3355	(-)	(-)
виплати на сплату відсотків	3360	(480)	(-)
виплати на сплату заборгованості з фінансової діяльності	3365	(-)	(-)
виплати на придбання частки в дочірньому підприємстві	3370	(-)	(-)
виплати на виплати неконтрольованим часткам у дочірніх підприємствах	3375	(-)	(-)
інші платежі	3390	(-)	(-)
чистий рух коштів від фінансової діяльності	3395	-28 425	-2 669
чистий рух грошових коштів за звітний період	3400	77 098	8 076
залишок коштів на початок року	3405	9 011	857
вплив зміни валютних курсів на залишок коштів	3410	9 946	78
залишок коштів на кінець року	3415	96 055	9 011

Керівник

Віктор
Феліксович

Курінний Віктор Феліксович

Головний бухгалтер

ЕП Цал-Цалко
Раїса Семенівна

Цал-Цалко Раїса Семенівна



Дата (рік, місяць, число)

Товариство з обмеженою відповідальністю "СЕА Електронікс Україна" за ЄДРПОУ

(найменування)

КОДИ

2021

01

01

38013262

ДОКУМЕНТ ПРИЙНЯТО

Звіт про власний капітал

за Рік 2020 р.

Форма №4

Код за ДКУД

1801005

Стаття	Код рядка	Зареєстрований (пайовий) капітал	Капітал у дооцінках	Додатковий капітал	Резервний капітал	Нерозподілений прибуток (непокритий збиток)	Неоплачений капітал	Вилучений капітал	Всього
1	2	3	4	5	6	7	8	9	10
Шок на початок	4000	310	-	-	-	211 472	-	-	211 782
Виправлення:									
в облікової									
помилки	4005	-	-	-	-	-	-	-	-
введення помилок	4010	-	-	-	-	-	-	-	-
зміни	4090	-	-	-	-	-	-	-	-
Зареєстрований залишок на початок року	4095	310	-	-	-	211 472	-	-	211 782
Чистий прибуток (збиток) за звітний період	4100	-	-	-	-	69 264	-	-	69 264
Всього сукупний прибуток (збиток) за звітний період	4110	-	-	-	-	-	-	-	-
Відшкодування (уцінка) оборотних активів	4111	-	-	-	-	-	-	-	-
Відшкодування (уцінка) фінансових інструментів	4112	-	-	-	-	-	-	-	-
Відшкодування втрачених курсових різниць	4113	-	-	-	-	-	-	-	-
Відшкодування іншого сукупного прибутку (збитку) асоційованих і пов'язаних підприємств	4114	-	-	-	-	-	-	-	-
Всього сукупний дохід	4116	-	-	-	-	-	-	-	-
Відшкодування поділу прибутку:									
власникам (дивіденди)	4200	-	-	-	-	-	-	-	-
визначення прибутку зареєстрованого капіталу	4205	-	-	-	-	-	-	-	-
визначення доходу до зареєстрованого капіталу	4210	-	-	-	-	-	-	-	-
визначення чистого прибутку, доступного до розподілу згідно до законодавства	4215	-	-	-	-	-	-	-	-
визначення чистого прибутку, доступного до розподілу згідно до законодавства (включаючи частку в інших підприємствах)	4220	-	-	-	-	-	-	-	-



Дата (рік, місяць, число)

Товариство з обмеженою відповідальністю "СЕА Електронікс Україна" за ЄДРПОУ
(найменування)

КОДИ

2020 01 01


38013262

ДОКУМЕНТ ПРИЙНЯТО

Звіт про власний капітал
за Рік 2019 р.

Форма №4 Код за ДКУД 1801005

Стаття	Код рядка	Зареєстрований (пайовий) капітал	Капітал у дооцінках	Додатковий капітал	Резервний капітал	Нерозподілений прибуток (непокритий збиток)	Неоплачений капітал	Вилучений капітал	Всього
1	2	3	4	5	6	7	8	9	10
Шоко на початок	4000	310	-	-	-	143 998	-	-	144 308
Змінювання:									
в облікової									
вартості	4005	-	-	-	-	-	-	-	-
виправлення помилок	4010	-	-	-	-	-	-	-	-
вартості	4090	-	-	-	-	-	-	-	-
виправлений залишок на початок року	4095	310	-	-	-	143 998	-	-	144 308
Чистий прибуток (збиток) за звітний період	4100	-	-	-	-	67 474	-	-	67 474
Чистий сукупний прибуток за звітний період	4110	-	-	-	-	-	-	-	-
Відшкодування (уцінка) протилежних активів	4111	-	-	-	-	-	-	-	-
Відшкодування (уцінка) фінансових інструментів	4112	-	-	-	-	-	-	-	-
Відшкодування визначених курсові	4113	-	-	-	-	-	-	-	-
Відшкодування іншого сукупного доходу асоційованих і пов'язаних підприємств	4114	-	-	-	-	-	-	-	-
Чистий сукупний дохід	4116	-	-	-	-	-	-	-	-
Відшкодування прибутку:									
Відшкодування частки власникам (дивіденди)	4200	-	-	-	-	-	-	-	-
Відшкодування прибутку зареєстрованого капіталу	4205	-	-	-	-	-	-	-	-
Відшкодування до зареєстрованого капіталу	4210	-	-	-	-	-	-	-	-
Відшкодування чистого прибутку, пов'язаного з діяльністю, пов'язаною з бюджету відповідно до законодавства	4215	-	-	-	-	-	-	-	-
Відшкодування чистого прибутку з формування резервних (резервних) фондів	4220	-	-	-	-	-	-	-	-



14

1	2	3	4	5	6	7	8	9	10
чистого прибутку									
періальне									
чення	4225	-	-	-	-	-	-	-	-
ки учасників:									
ки до капіталу	4240	-	-	-	-	-	-	-	-
шення заборго-									
ті з капіталу	4245	-	-	-	-	-	-	-	-
чення капіталу:									
п акцій (часток)	4260	-	-	-	-	-	-	-	-
продаж викуп-									
п акцій (часток)	4265	-	-	-	-	-	-	-	-
ування викупле-									
п акцій (часток)	4270	-	-	-	-	-	-	-	-
чення частки в									
п	4275	-	-	-	-	-	-	-	-
чення номіналь-									
ності акцій	4280	-	-	-	-	-	-	-	-
міни в капіталі	4290	-	-	-	-	-	-	-	-
вання (продаж)									
контрольованої									
ки в дочірньому									
ствемстві	4291	-	-	-	-	-	-	-	-
мі змін у капіталі	4295	-	-	-	-	67 474	-	-	67 474
шок на кінець	4300								
	Курінний 310 Віктор Феліксович					211 472			211 782

Курінний Віктор Феліксович

Цал-Цалко Раїса Семенівна



ЕП Цал-Цалко
Раїса Семенівна



директор
ТОВ «АК «ЗЕЛЛЕР»
Ганенко А.В.
Ганенко А.В.

ДОКУМЕНТ ПРИЙНЯТО

Код	2020	12	31
Дата (рік, місяць, число)	2020	12	31
за СДРНОУ	38013262		
за КОАТУУ	8036600000		
за СПОДУ	240		
за КОІФП	46.69		

Підприємство Товариство з обмеженою відповідальністю "СЕА Електронікс Україна"

Територія Дніпровський

Орган державного управління

Організаційно-правова форма господарювання Товариство з обмеженою відповідальністю

Вид економічної діяльності Оптова торгівля іншими машинами й устаткуванням

Одиниця виміру: тис.грн.

ПРИМІТКИ ДО РІЧНОЇ ФІНАНСОВОЇ ЗВІТНОСТІ

за 2020 рік

Форма №5

Код за ДКУД

1801008

I. Нематеріальні активи

Групи нематеріальних активів	Код рядка	Залишок на початок року		Надійшло за рік	Переоцінка (дооцінка +, уцінка -)		Вибуло за рік		Нараховано амортизації за рік	Втрати від зменшення корисності за рік	Інші зміни за рік		Залишок на кінець року	
		первісна (переоцінена) вартість	накопичена амортизація		первісна (переоцінена) вартість	накопичена амортизація	первісної (переоціненої) вартості	накопиченої амортизації			первісної (переоціненої) вартості	накопиченої амортизації	первісна (переоцінена) вартість	накопичена амортизація
1	2	3	4	5	6	7	8	9	10	11	12	13	14	15
Права користування природними ресурсами	010	-	-	-	-	-	-	-	-	-	-	-	-	-
Права користування майном	020	-	-	-	-	-	-	-	-	-	-	-	-	-
Права на комерційні позначення	030	-	-	-	-	-	-	-	-	-	-	-	-	-
Права на об'єкти промислової власності	040	-	-	-	-	-	-	-	-	-	-	-	-	-
Авторське право та суміжні з ним права	050	163	100	-	-	-	-	-	38	-	-	-	163	138
Інші нематеріальні активи	060	-	-	-	-	-	-	-	-	-	-	-	-	-
Разом	070	5	5	-	-	-	-	-	-	-	-	-	5	5
Гудвіл	080	168	105	-	-	-	-	-	38	-	-	-	168	143
Гудвіл	090	-	-	-	-	-	-	-	-	-	-	-	-	-
Із рядка 080 графа 14	14	вартість нематеріальних активів, щодо яких існує обмеження права власності												
		(081) -												
		вартість оформлених у заставу нематеріальних активів												
		(082) -												
		вартість створених підприємством нематеріальних активів												
		(083) -												
Із рядка 080 графа 5	5	вартість нематеріальних активів, отриманих за рахунок цільових асигнувань												
		(084) -												
Із рядка 080 графа 15	15	накопичена амортизація нематеріальних активів, щодо яких існує обмеження права власності												
		(085) -												

Групи основних засобів	Код рядка	початок року		знос	ціна на рік	зміна за рік		ціна на рік	квітень року		оцінка за фінансовою оцінкою		перехід в операційну оцінку						
		первісна (переоцінена) вартість	знос			первісна (переоцінена) вартість	знос		первісна (переоцінена) вартість	знос	первісна (переоцінена) вартість	знос	первісна (переоцінена) вартість	знос					
		3	4		5	6	7	8	9	10	11	12	13	14	15	16	17	18	19
I	2																		
Земельні ділянки	100	-	-	-	-	-	-	-	-	-	-	-	-	-	-	-	-	-	-
Інвестиційна нерухомість	105	-	-	-	-	-	-	-	-	-	-	-	-	-	-	-	-	-	-
Капітальні витрати на поліпшення земель	110	-	-	-	-	-	-	-	-	-	-	-	-	-	-	-	-	-	-
Будівки, споруди та передавальні пристрої	120	-	-	-	-	-	-	-	-	-	-	-	-	-	-	-	-	-	-
Машини та обладнання	130	11288	6113	2150						2529				13438	8642				
Транспортні засоби	140	2596	2092	52						457				2648	2549				
Інструменти, прилади, інвентар (меблі)	150	895	421							210				895	631				
Тварини	160	-	-	-	-	-	-	-	-	-	-	-	-	-	-	-	-	-	-
Багаторічні насадження	170	-	-	-	-	-	-	-	-	-	-	-	-	-	-	-	-	-	-
Інші основні засоби	180	1036	224							117				1036	341				
Бібліотечні фонди	190	-	-	-	-	-	-	-	-	-	-	-	-	-	-	-	-	-	-
Малоцінні необоротні матеріальні активи	200	440	440	437				2		437				875	875				
Тимчасові (нетитульні) споруди	210	-	-	-	-	-	-	-	-	-	-	-	-	-	-	-	-	-	-
Природні ресурси	220	-	-	-	-	-	-	-	-	-	-	-	-	-	-	-	-	-	-
Інвентаря гара	230	-	-	-	-	-	-	-	-	-	-	-	-	-	-	-	-	-	-
Предмети прокату	240	-	-	-	-	-	-	-	-	-	-	-	-	-	-	-	-	-	-
Інші необоротні матеріальні активи	250	-	-	-	-	-	-	-	-	-	-	-	-	-	-	-	-	-	-
Разом	260	16255	9290	2639				2		3750				18892	13038				

Із рядка 260 графа 14 вартість основних засобів, щодо яких існують передбачені чинним законодавством обмеження права власності вартість оформлених у заставу основних засобів

залишкова вартість основних засобів, що тимчасово не використовуються (консервація, реконструкція тощо)

первісна (переоцінена) вартість повністю амортизованих основних засобів

основні засоби орендованих цілісних майнових комплексів

вартість основних засобів, призначених для продажу

залишкова вартість основних засобів, утрачених унаслідок надзвичайних подій

Вартість основних засобів, що взяті в операційну оренду

Із рядка 105 графа 14 вартість інвестиційної нерухомості, оціненої за справедливою вартістю

Із рядка 105 графа 14 вартість інвестиційної нерухомості, оціненої за справедливою вартістю

Із рядка 105 графа 14 вартість інвестиційної нерухомості, оціненої за справедливою вартістю

Із рядка 105 графа 14 вартість інвестиційної нерухомості, оціненої за справедливою вартістю

Із рядка 105 графа 14 вартість інвестиційної нерухомості, оціненої за справедливою вартістю

Із рядка 105 графа 14 вартість інвестиційної нерухомості, оціненої за справедливою вартістю

Із рядка 105 графа 14 вартість інвестиційної нерухомості, оціненої за справедливою вартістю

Handwritten signature or initials in blue ink.

Найменування показника	Код рядка	За рік		На кінець року
		3	4	
Капітальне будівництво	280	-	-	-
Придбання (виготовлення) основних засобів	290	2202	-	-
Придбання (виготовлення) інших необоротних матеріальних активів	300	437	-	-
Придбання (створення) нематеріальних активів	310	-	-	314
Придбання (вирощування) довгострокових біологічних активів	320	-	-	-
Інші	330	-	-	-
Разом	340	2639		314

Із рядка 340 графа 3 капітальні інвестиції в інвестиційну нерухомість фінансові витрати, включені до капітальних інвестицій

(341)
(342)

IV. Фінансові інвестиції

Найменування показника	Код рядка	За рік	На кінець року	
			довгострокові	поточні
1	2	3	4	5
А. Фінансові інвестиції за методом участі в капіталі в:				
асоційовані підприємства	350	-	-	-
дочірні підприємства	360	-	-	-
спільну діяльність	370	-	-	-
Б. Інші фінансові інвестиції в:				
частки і паї у статутному капіталі інших підприємств	380	-	-	-
акції	390	-	-	-
облігації	400	-	-	-
інші	410	-	-	-
Разом (розд.А + розд.Б)	420	-	-	-

3 рядка 1035 гр. 4 Балансу (Звіту про фінансовий стан)

Інші довгострокові фінансові інвестиції відображені:

за собівартістю (421)
за справедливою вартістю (422)
за амортизованою собівартістю (423)

3 рядка 1160 гр. 4 Балансу (Звіту про фінансовий стан)

Поточні фінансові інвестиції відображені:

за собівартістю (424)
за справедливою вартістю (425)
за амортизованою собівартістю (426)

Найменування показника	Код радян	Доходи		Витрати	
		3	4	3	4
А. Інші операційні доходи і витрати					
Операційна оренда активів	440	576		1564	
Операційна курсова різниця	450	21549		17722	
Реалізація інших оборотних активів	460	-		-	
Штрафи, пені, неустойки	470	31		41	
Утримання об'єктів житлово-комунального і соціально-культурного призначення	480	-		-	
Інші операційні доходи і витрати	490	2396		873	
у тому числі: відрахування до резерву сумнівних боргів	491	X		551	
непродуктивні витрати і втрати	492	X		-	
Б. Доходи і витрати від участі в капіталі за інвестиціями в:					
асоційовані підприємства	500	-		-	
дочірні підприємства	510	-		-	
спільну діяльність	520	-		-	
В. Інші фінансові доходи і витрати					
Дивіденди	530	-		X	
Проценти	540	X		448	
Фінансова оренда активів	550	-		-	
Інші фінансові доходи і витрати	560	1868		448	
Г. Інші доходи і витрати					
Реалізація фінансових інвестицій	570	-		-	
Доходи від об'єднання підприємств	580	-		-	
Результат оцінки корисності	590	-		-	
Неопераційна курсова різниця	600	-		-	
Безоплатно одержані активи	610	-		X	
Списання необоротних активів	620	X		-	
Інші доходи і витрати	630	88		-	

Товарообмінні (бартерні) операції з продукцією (товарами, роботами, послугами)
 Частка доходу від реалізації продукції (товарів, робіт, послуг) за товарообмінними (бартерними) контрактами з пов'язаними сторонами
 Із рядків 540-560 гр. 4 фінансові витрати, уключені до собівартості активів

(631) - _____
 (632) - _____ %
 (633) - _____

Види забезпечень і резервів	Залишок на початок року	Збільшення за звіт. рік	Використано у звітному році	Сторновано невикористану суму у звітному році	Сума очікуваної витрати, що врахована при оцінці забезпечення	Залишок на кінець року
Код рядка	3	4	6	7	8	9
Готівка	640	-	-	-	-	-
Поточний рахунок у банку	650	67781	-	-	-	-
Інші рахунки в банку (акредитиви, чекові книжки)	660	28274	-	-	-	-
Грошові кошти в дорозі	670	-	-	-	-	-
Еквіваленти грошових коштів	680	-	-	-	-	-
Разом	690	96055	-	-	-	-

3 рядка 1090 гр. 4 Балансу (Звіту про фінансовий стан) Грошові кошти, використання яких обмежено (691) -

VII. Забезпечення і резерви

Види забезпечень і резервів	Код рядка	Залишок на початок року	Збільшення за звіт. рік		Використано у звітному році	Сторновано невикористану суму у звітному році	Сума очікуваної витрати, що врахована при оцінці забезпечення	Залишок на кінець року
			нараховано (створено)	додаткові відрахування				
		3	4	5	6	7	8	9
Забезпечення на виплату відступок працівникам	710	381	287	-	-	-	977	668
Забезпечення наступних витрат на додаткове пенсійне забезпечення	720	-	-	-	-	-	-	-
Забезпечення наступних витрат на виконання гарантійних зобов'язань	730	-	-	-	-	-	-	-
Забезпечення наступних витрат на реструктуризацію	740	-	-	-	-	-	-	-
Забезпечення наступних витрат на виконання зобов'язань щодо об'єктивних контрактів	750	-	-	-	-	-	-	-
	760	-	-	-	-	-	-	-
	770	-	-	-	-	-	-	-
Резерв сумнівних боргів	775	265	551	-	-	-	-	816
Разом	780	646	838	-	-	-	977	1484

Найменування показника	Код рядка	Балансова вартість на кінець року	Збільшення чистого вартості реалізації *	Перезначлення за рік
1	2	3	4	5
Сировина і матеріали	800	3752	-	-
Купівельні напівфабрикати та комплектуючі вироби	810	-	-	-
Паливо	820	-	-	-
Тара і тарні матеріали	830	-	-	-
Будівельні матеріали	840	-	-	-
Запасні частини	850	-	-	-
Матеріали сільськогосподарського призначення	860	-	-	-
Поточні біологічні активи	870	-	-	-
Малючінні та швидкозношувані предмети	880	-	-	-
Незавершене виробництво	890	1040	-	-
Готова продукція	900	44758	-	-
Товари	910	156998	-	-
Разом	920	206548	-	-

Із рядка 920 графа 3 Балансова вартість запасів:

вдображених за чистою вартістю реалізації переданих у переробку оформлених в заставу переданих на комісію

Активи на відповідальному зберіганні (позабалансовий рахунок 02)

З рядка 1200 гр. 4 Балансу (Звіту про фінансовий стан) запаси, призначені для продажу

* визначається за п. 28 Положення (стандарту) бухгалтерського обліку 9 "Запаси".

(921)	-
(922)	3301
(923)	-
(924)	-
(925)	-
(926)	-

28

Найменування показника	Код рядка	Всього на кінець року	Усього за строками оплати		
			до 12 місяців	від 12 до 18 місяців	від 18 до 36 місяців
1	2	3	4	5	6
Дебиторська заборгованість за товари, роботи, послуги	940	98471	98471	-	-
Інша поточна дебиторська заборгованість	950	2582	2582	-	-

Списано у звітному році безнадійної дебиторської заборгованості із рядків 940 і 950 графа 3 заборгованість з пов'язаними сторонами

(951) -
(952) -

Х. Нестачі і втрати від псування цінностей

Найменування показника	Код рядка	Сума
1	2	3
Виявлено (списано) за рік нестачі і втрат	960	-
Визнано заборгованістю винних осіб у звітному році	970	-
Сума нестачі і втрат, остаточне рішення щодо винуватців, за якими на кінець року не прийнято (позабалансовий рахунок 072)	980	-

ХІ. Будівельні контракти

Найменування показника	Код рядка	Сума
1	2	3
Дохід за будівельними контрактами за звітний рік	1110	-
Заборгованість на кінець звітного року:		
валова замовників	1120	-
валова замовникам	1130	-
з авансів отриманих	1140	-
Сума затриманих коштів на кінець року	1150	-
Вартість виконаних субпідрядниками робіт за незавершеними будівельними контрактами	1160	-

Код	Назва показника	Сума
1210	Поточний податок на прибуток	15365
1220	Відстрочені податкові активи: на початок звітного року	-
1225	на кінець звітного року	-
1230	Відстрочені податкові зобов'язання: на початок звітного року	-
1235	на кінець звітного року	-
1240	Включено до Звіту про фінансові результати - усього	15365
У тому числі:		
1241	поточний податок на прибуток	15365
1242	зменшення (збільшення) відстрочених податкових активів	-
1243	збільшення (зменшення) відстрочених податкових зобов'язань	-
1250	Відображено у складі власного капіталу - усього	-
У тому числі:		
1251	поточний податок на прибуток	-
1252	зменшення (збільшення) відстрочених податкових активів	-
1253	збільшення (зменшення) відстрочених податкових зобов'язань	-

ХІІІ. Використання амортизаційних відрахувань

Найменування показника	Код рядка	Сума
I		
Нараховано за звітний рік	1300	3788
Використано за рік - усього	1310	-
в тому числі на:		
будівництво об'єктів	1311	-
придбання (виготовлення) та поліпшення основних засобів	1312	-
з них машини та обладнання	1313	-
придбання (створення) нематеріальних активів	1314	-
погашення отриманих на капітальні інвестиції позик	1315	-
	1316	-
	1317	-

23

Група біологічних активів	Код рядка	залишок на початок року		введено за рік		надійшло за рік		вартість від списання за рік	вартість від ліквідації за рік	вартість від ліквідації за рік	залишок на початок року	залишок на кінець року	зміна вартості за рік	введено за рік	залишок на кінець року	
		первісна вартість	накопичена амортизація	первісна вартість	накопичена амортизація	первісна вартість	накопичена амортизація									
1	2	3	4	5	6	7	8	9	10	11	12	13	14	15	16	17
Довгострокові біологічні активи – усього в тому числі:																
робоча худоба	1410	-	-	-	-	-	-	-	-	-	-	-	-	-	-	-
продуктивна худоба	1411	-	-	-	-	-	-	-	-	-	-	-	-	-	-	-
багаторічні насадження	1412	-	-	-	-	-	-	-	-	-	-	-	-	-	-	-
	1413	-	-	-	-	-	-	-	-	-	-	-	-	-	-	-
	1414	-	-	-	-	-	-	-	-	-	-	-	-	-	-	-
інші довгострокові біологічні активи	1415	-	-	-	-	-	-	-	-	-	-	-	-	-	-	-
Поточні біологічні активи – усього																
в тому числі:	1420	-	X	-	-	X	X	-	-	-	X	-	-	-	-	-
тварини на вирощуванні та відгодівлі	1421	-	X	-	-	X	X	-	-	-	X	-	-	-	-	-
біологічні активи в стані біологічних перетворень (крім тварин на вирощуванні та відгодівлі)	1422	-	X	-	-	X	X	-	-	-	X	-	-	-	-	-
	1423	-	X	-	-	X	X	-	-	-	X	-	-	-	-	-
інші поточні біологічні активи	1424	-	X	-	-	X	X	-	-	-	X	-	-	-	-	-
Разом	1430	-	-	-	-	-	-	-	-	-	-	-	-	-	-	-

Із рядка 1430 графа 5 і графа 14 вартість біологічних активів, придбаних за рахунок цільового фінансування

Із рядка 1430 графа 6 і графа 16 залишкова вартість довгострокових біологічних активів, первісна вартість

поточних біологічних активів і справедлива вартість біологічних активів,

утрачених унаслідок надзвичайних подій

Із рядка 1430 графа 11 і графа 17 балансова вартість біологічних активів, щодо яких існують передбачені

законодавством обмеження права власності

(1431) -

(1432) -

(1433) -

Найменування показника	Код рядка	Партія первісного виготовлення	Витрати до в'язки з біологічними істотвореннями	Результат від первісного виготовлення		Уцілка	Виручка від реалізації	Собівартість реалізації	Фінансовий результат (прибуток (-, збиток (+)) від реалізації	
				дохід	витрати				реалізації	первісного виготовлення та реалізації
I	2	3	4	5	6	7	8	9	10	11
Продукція та додаткові біологічні активи рослинництва - усього	1500	-	-	-	(- -)	-	-	-	-	-
у тому числі:										
зернові і зернобобові	1510	-	(- -)	-	(- -)	-	-	(- -)	-	-
з них:										
пшениця	1511	-	(- -)	-	(- -)	-	-	(- -)	-	-
соя	1512	-	(- -)	-	(- -)	-	-	(- -)	-	-
соєви́ник	1513	-	(- -)	-	(- -)	-	-	(- -)	-	-
ріпак	1514	-	(- -)	-	(- -)	-	-	(- -)	-	-
цукрові буряки (фабричні)	1515	-	(- -)	-	(- -)	-	-	(- -)	-	-
картопля	1516	-	(- -)	-	(- -)	-	-	(- -)	-	-
плоди (зерняткові, кісточкові)	1517	-	(- -)	-	(- -)	-	-	(- -)	-	-
інша продукція рослинництва	1518	-	(- -)	-	(- -)	-	-	(- -)	-	-
додаткові біологічні активи рослинництва	1519	-	(- -)	-	(- -)	-	-	(- -)	-	-
Продукція та додаткові біологічні активи тваринництва - усього	1520	-	(- -)	-	(- -)	-	-	(- -)	-	-
у тому числі:										
приріст живої маси - усього	1530	-	(- -)	-	(- -)	-	-	(- -)	-	-
з нього:										
великої рогатої худоби	1531	-	(- -)	-	(- -)	-	-	(- -)	-	-
свиней	1532	-	(- -)	-	(- -)	-	-	(- -)	-	-
молоко	1533	-	(- -)	-	(- -)	-	-	(- -)	-	-
вовна	1534	-	(- -)	-	(- -)	-	-	(- -)	-	-
яйця	1535	-	(- -)	-	(- -)	-	-	(- -)	-	-
інша продукція тваринництва	1536	-	(- -)	-	(- -)	-	-	(- -)	-	-
додаткові біологічні активи тваринництва	1537	-	(- -)	-	(- -)	-	-	(- -)	-	-
продукція рибництва	1538	-	(- -)	-	(- -)	-	-	(- -)	-	-
	1539	-	(- -)	-	(- -)	-	-	(- -)	-	-
Сільськогосподарська продукція та додаткові біологічні активи - разом	1540	-	(- -)	-	(- -)	-	-	(- -)	-	-

Керівник

ЕП Курінний
Віктор
Фелісович

Курінний Віктор Фелісович



Головний бухгалтер

ЕП Цал-Цалко
Райса Семенівна

Цал-Цалко Райса Семенівна



Директор

ТОБ «АК «ЗЕЛЛЕР»

Ганенко А.В.

ТОВ "СЕА Електронікс Україна"

ЄДРПОУ 38013262

вул. Краківська, буд. 13-Б, корп. 2, м. Київ,

02094

тел/факс : (044) 291-00-41, 291-00-42



Електроніка
Електротехніка
Компоненти
Технології

<http://www.sea.com.ua>
e-mail : info@sea.com.ua

ЗВІТ ПРО УПРАВЛІННЯ
ТОВАРИСТВА З ОБМЕЖЕНОЮ ВІДПОВІДАЛЬНІСТЮ
«СЕА ЕЛЕКТРОНІКС УКРАЇНА»
ЗА 2020 РІК

I. Організаційна структура та опис діяльності підприємства

Найменування підприємства: Товариство з обмеженою відповідальністю «СЕА ЕЛЕКТРОНІКС УКРАЇНА»

Код ЄДРПОУ: 38013262.

Організаційно – правова форма підприємства: Товариство з обмеженою відповідальністю.

Відомості про реєстрацію: зареєстровано Дніпровська районна в місті Києві державна адміністрація. Дата державної реєстрації: 17.01.2012 року, номер запису: 1 067 102 0000 017461

Поточний основний рахунок: UA 223204780000035700111188654, в АТ «Укргазбанк», МФО 320478

Місцезнаходження: 02094, м. Київ, вулиця Краківська, будинок 13-Б, корпус 2, тел. +380442910041.

Товариство з обмеженою відповідальністю «СЕА ЕЛЕКТРОНІКС УКРАЇНА» діє на підставі Статуту, остання редакція якого затверджена протоколом № 2/2020 Загальних зборів учасників від 17 січня 2020 року. Статутний капітал складає 310 000,00 грн.

Станом на 31 грудня 2020 року Статутний капітал сформований повністю та відображений у Звіті про фінансовий стан повністю.

Основні види діяльності за КВЕД:

Код КВЕД 27.90 Виробництво іншого електричного устаткування;

Код КВЕД 26.51 Виробництво інструментів і обладнання для вимірювання, дослідження та навігації;

Код КВЕД 46.51 Оптова торгівля комп'ютерами, периферійним устаткуванням і програмним забезпеченням;

26

Код КВЕД 46.52 Оптова торгівля електронним і телекомунікаційним устаткуванням, деталями до нього;

Код КВЕД 46.69 Оптова торгівля іншими машинами й устаткуванням (основний);

Код КВЕД 46.90 Неспеціалізована оптова торгівля;

Код КВЕД 71.12 Діяльність у сфері інжинірингу, геології та геодезії, надання послуг технічного консультування в цих сферах;

Код КВЕД 33.13 Ремонт і технічне обслуговування електронного й оптичного устаткування;

Код КВЕД 33.20 Установлення та монтаж машин і устаткування.

Компанія ТОВ «СЕА ЕЛЕКТРОНІКС УКРАЇНА» була заснована в 2012 році і працює на ринку України вже понад 8 років. Основний напрямок це продаж звуковий і відео техніки класу Hi-Fi, High- End. Систем, які стали невід'ємною частиною сучасного інтер'єру.

Крім того Ми здійснюємо підбір і інсталяцію домашніх кінотеатрів, компонентів і систем мультимедіа, виробляємо їх доставку, настройку, установку - прагнучі забезпечити максимальний комфорт нашим клієнтам при прослуховуванні музики, перегляді кінофільмів або телепередач. З огляду на наш досвід роботи, ми завжди готові допомогти вам у виборі необхідної техніки і сучасних аксесуарів.

Компанія успішно працює і співпрацює з регіональними представниками, архітекторами, дизайнерами, будівельними компаніями, що допомагає нам йти в ногу з часом і розвивати наші ідеї. Крім того ми завжди раді новим ідеям і пропозицій про співпрацю.

Політика в галузі якості спрямована на забезпечення максимального задоволення потреб і очікувань споживача, отримання конкурентних переваг за рахунок якості послуг, конкурентних цін, мотивації персоналу і постійного вдосконалення системи менеджменту.

Особами, відповідальними за стан та ведення фінансово-господарської діяльності є:

Відповідальним за фінансово-господарську діяльність Товариства в перевіряемому періоді були:

Директор :

- Курінний Віктор Феліксович , протокол № 2/2013 від 12.04.2013 р. загальних зборів Учасників Товариства) з початку перевіряемого періоду до кінця перевіряемого періоду;

Головний бухгалтер :

- Цал-Цалко Раїса Семенівна (Наказ № 21-к від 12.09.2012 року) з початку перевіряемого періоду до кінця перевіряемого періоду,

Облікова політика підприємства

Бухгалтерський облік протягом 2020 року здійснювався відповідно до вимог Закону України від 16.07.99 р. №996-XIV «Про бухгалтерський облік та фінансову звітність в Україні», Національних положень (стандартів) бухгалтерського обліку, інших нормативно-правових актів України та Облікової політики ТОВ «СЕА ЕЛЕКТРОНІКС УКРАЇНА» (наказ №1 від 02 січня 2020 року), яка на період перевірки залишалась незмінною.

Податковий облік ведеться згідно вимог Податкового кодексу України №2856-VI від 23.12.2010 року.

Бухгалтерський облік на Підприємстві у 2020 році вівся автоматизованим способом з використання програми «1-С Управління виробничим підприємством Україна» (версія 8).

2. Результати діяльності

Станом на 31 грудня 2020 року на балансі Підприємства обліковувалися необоротні активи за залишковою вартістю:

Основні засоби – 5854 тис. грн.

Основні засоби, тис. грн.	01.01.2020 р.	31.12.2020 р.
Незавершені капітальні інвестиції	314	314
Залишкова вартість	6965	5854
Первісна вартість	16255	18892
Знос	(9290)	(13038)
Інші необоротні активи	6744	2190

Нематеріальні активи – 25 тис грн.

Нематеріальні активи, тис. грн.	01.01.2020 р.	31.12.2020 р.
Залишкова вартість	63	25
Первісна вартість	168	168
Накопичена амортизація	(105)	(143)

Станом на 31 грудня 2020 року дебіторська заборгованість в складі оборотних активів в сумі 162 739 тис. грн. та становить:

Дебіторська заборгованість, тис. грн.	01.01.2020	31.12.2020
Дебіторська заборгованість за продукцію, товари, роботи, послуги	138762	98471
Дебіторська заборгованість за розрахунками:		
За виданими авансами	15153	49854
Дебіторська заборгованість за розрахунками з нарахованих доходів	98	66
Інша поточна дебіторська заборгованість	4645	2582
Випрати майбутніх періодів	275	80
Інші оборотні активи	4586	11686
Всього дебіторська заборгованість	163519	162739

Станом на 31.12.2020 року власний капітал становив – 281 046 тис. грн., а саме:

Власний капітал, тис. грн.	01.01.2020 р.	31.12.2020 р.
Зареєстрований (пайовий) капітал	310	310
Нерозподілений прибуток (непокритий збиток)	211472	280736
Неоплачений капітал	-	-
Всього власний капітал	211782	281046

За 2020 рік Товариство з обмеженою відповідальністю «СЕА ЕЛЕКТРОНІКС УКРАЇНА» отримало фінансовий результат прибуток: в розмірі 69 264 тис. грн.

3. Ліквідність та зобов'язання

Станом на 31.12.2020 року у фінансовій звітності відображено поточна кредиторська заборгованість в сумі 156 825 тис. грн., в тому числі:

Поточні зобов'язання та забезпечення

Станом на 31 грудня 2020 року поточні зобов'язання в балансі Товариства становлять 192679 тис. грн.

Поточна кредиторська заборгованість, тис. грн.	01.01.2020	31.12.2020
За товари, роботи, послуги	94348	104791
В бюджетом	6967	8930
Відп. з податку на прибуток	4289	5992
Встрахування	158	194
Відплати праці	595	721
Поточна кредиторська заборгованість за одержаними авансами	24595	70299
Поточні забезпечення	381	668
Доходи майбутніх періодів	27	27
Інші поточні зобов'язання	29754	7049
Всього кредиторська заборгованість	156825	192679

4. Екологічні аспекти

Товариством здійснюється контроль за дотриманням чинного законодавства України про охорону навколишнього середовища України.

5. Соціальні аспекти та кадрова політика

Протягом 2020 року Товариством своєчасно та в повному обсязі сплачувались податки та обов'язкові платежі у відповідності до чинного законодавства України.

Станом на 31.12.2020 року середня кількість працівників ТОВ «СЕА ЕЛЕКТРОНІКС УКРАЇНА» склали 183 штатні одиниці.

Товариством здійснюється контроль за умовами праці на робочих місцях.

6. Ризики

Невід'ємною частиною діяльності підприємства є управління ризиками, які можуть впливати на діяльність підприємства та реалізацію його стратегій.

З метою запобігання негативного впливу ризиків на господарську діяльність Товариства при здійсненні внутрішнього контролю використовуються різні методи:

- Щорічна інвентаризація активів;
- Аудит річної фінансової звітності, внутрішній контроль господарських операцій.

7. Дослідження та інновації

Протягом 2020 року у Товариства були виконані роботи з модернізації окремих виробничих процесів шляхом запровадження електронних ресурсів.

Розроблення та впровадження нових технологій та методів продажів.

8. Фінансові інвестиції

ТОВ «СЕА ЕЛЕКТРОНІКС УКРАЇНА» систематично покращує стан необоротних активів, виробничих потужностей підприємства.

9. Перспективи розвитку

Згідно плану стратегічного розвитку відносяться:

- діяльність компанії ТОВ «СЕА Електронікс Україна» визначається процесами, які взаємопов'язані і утворюють єдину систему для постановки і досягнення цілей компанії
- виконувати всі застосовні регулятивні та законодавчі вимоги до нашого підприємства і продукції, що випускається
- вживати всіх можливих заходів для попередження забруднення навколишнього середовища і підвищення ефективності в сфері безпеки праці шляхом забезпечення належного функціонування обладнання, коректного управління екологічними аспектами
- підтримувати репутацію надійного партнера, найбільшого дистриб'ютора і постачальника продукції світового рівня
- безперервно підвищувати кваліфікацію і компетентність персоналу, розвивати особистісний потенціал і мотивувати персонал

1. Забезпечення належної якості, ефективності системи продажів товарів, робіт, послуг,
2. Підвищення ефективності системи надання послуг, наприклад сервісу по модернізації існуючого застарілого паркувального обладнання багаторівневих паркінгів, та забезпечення гарантованої якості з метою підвищення задоволеності потреб клієнтів.
3. Системне зростання фінансової стабільності підприємства.
4. Відкритість та відповідальність у прийнятті рішень та запровадження нових форм комунікацій із замовниками.

11.03.2024 року

Директор

Головний бухгалтер



В. Ф. Курінний

Р. С. Цал-Цалко



Директор
ТОВ «АК «ЗЕЛЛЕР»

Ганенко А.В.



Пронумеровано, пронумеровано та
скріплено печаткою
Зі (тридцять один) аркуш
Директор ТОВ "АК "ЗЕЛДЕР"
Ганенко А. В.