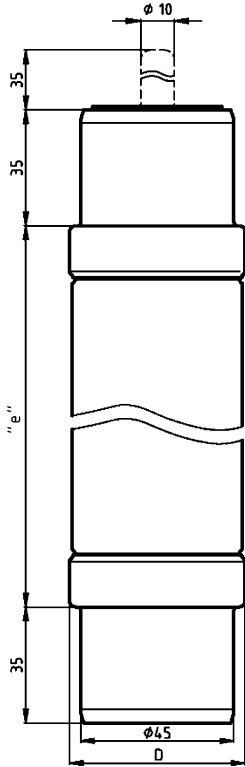



**10/24 kV** "e" = 442 mm



## Vorzugsabmessung / Standard dimension

### Einsatz / Application


Luft- und gasisolierte Mittelspannungsschaltanlagen / Air and gas insulated switchgear  
Für Innen- und Freiluftanwendungen / Indoor and outdoor application

Verpackung / Packing 1 Stück / 1 piece

Betriebsklasse / Class <b>Teilbereich / Back-up Typ SSK / Type SSK</b>	<b>IEC 60282-1 DIN 43 625</b>	<b>VDE 0670-4</b>
---	-----------------------------------	-------------------

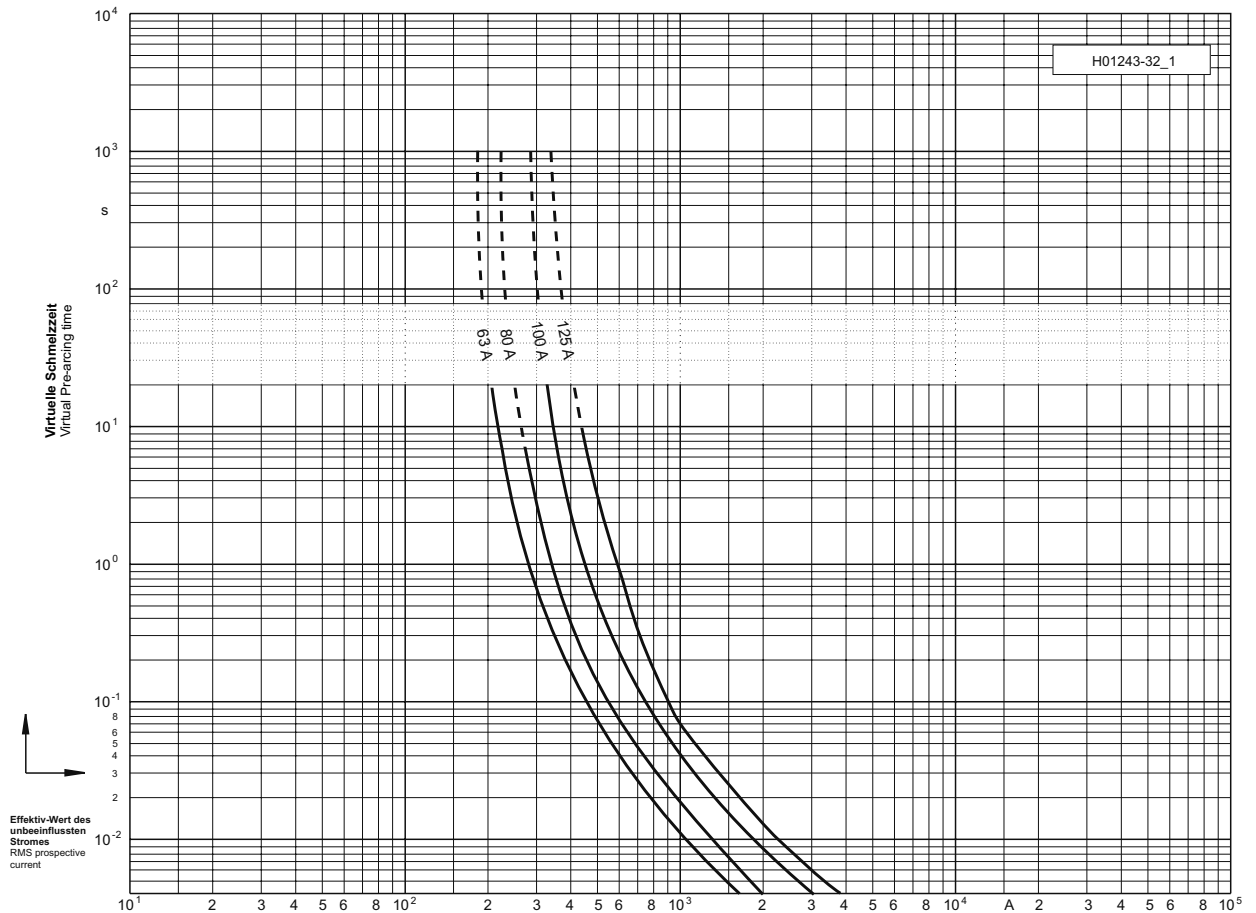
Bemessungs- spannung Rated Voltage	Artikel Article	Bemessungsstrom Rated Current	Länge "e" Length "e"	Durchmesser D Diameter D
kV		A	mm	mm
10/24	30 014 43	63 - 80	442	67
	30 022 43	100 - 125		85

Bemessungs- strom Rated Current	Artikel Nr. Article No.	Gewicht Weight	Bemessungs- ausschaltstrom Rated Breaking Current - I <sub>1</sub>	Minimaler Ausschaltstrom Min. Breaking Current - I <sub>3</sub>	Schmelzintegral Pre-Arcing- I <sup>2</sup> t-Value	Ausschaltintegral Total I <sup>2</sup> t-Value	Leistungs- abgabe Power Loss	Kaltwider- stand Cold Resistance
A		kg/1	kA	A	A <sup>2</sup> s	A <sup>2</sup> s	W	mΩ
63	30 014 43.63	2,9	63	210	9.300	74.000	117	19
80	30 014 43.80	2,9	63	280	12.800	103.000	143	15
100	30 022 43.100	5,4	63	320	22.300	136.000	188	12
125	30 022 43.125	5,4	63	450	30.300	248.000	277	10



**10/24 kV** "e" = 442 mm

**Zeit/Strom-Kennlinie**  
Time-current characteristic



**Durchlass-Strom**  
Cut-off current

